

DESIGNLINE

FUNKTIONELLE ELEGANZ
2020



METALLKÜCHEN VON STENDEL - STAHL IN SCHÖNER UND FUNKTIONELLER FORM



stengel 
steel concept

DESIGNLINE...



...GEFÄLLT MIR !

INHALT

10 - MODELLVARIANTEN

12 - DESIGNLINE IN FARBE

14 - ARBEITSPLETTEN

18 - KÜCHEN 150CM BREITE

20 - KÜCHEN 160CM BREITE

22 - KÜCHEN 170CM BREITE

24 - KÜCHEN 180CM BREITE

28 - HÄNGESCHRÄNKE

30 - ZUBEHÖR

32 - ELEKTROGERÄTE

34 - ANLIEFERUNG

35 - ANSCHLUSS

Unsere AGB's finden Sie unter
www.stengel-steelconcept.de

MD DESIGNLINE

ELEGANT

Schickes Design für Appartements mit
großem Anspruch
- immer ein Hingucker







MD DESIGNLINE

MODERN

Moderne und zeitlose Optik in
Stahl



MD DESIGNLINE

FUNKTIONELL

Funktionalität auf kleinstem
Raum





MODELLVARIANTEN

MINIKÜCHEN DESIGNLINE



MD 150
siehe Seite 19



MDGSM 150
siehe Seite 19



MDGS 160
siehe Seite 21



MDS4 150
siehe Seite 19



MDB 150
siehe Seite 19



MDGSM 160
siehe Seite 21



MDM 150
siehe Seite 19



MD 160
siehe Seite 21



MDGMS3 160
siehe Seite 21



MDGS 150
siehe Seite 19



MDM 160
siehe Seite 21



MDB 160
siehe Seite 21

MD DESIGNLINE



MD 170
siehe Seite 23



MDGSM 170
siehe Seite 23



MDGSMOS 180
siehe Seite 25



MDM 170
siehe Seite 23



MDB 170
siehe Seite 23



MDGS 180 A
siehe Seite 25



MDGSMOS 170
siehe Seite 23



MD 180 A
siehe Seite 25



MDGSM 180 A
siehe Seite 25



MDGS 170
siehe Seite 23



MDM 180 A
siehe Seite 25



MDB 180 A
siehe Seite 25

MD DESIGNLINE

DESIGN IN FARBE

Farbenfroh - Es muss nicht
immer weiß sein

WELCHE FARBE DARF
ES DENN SEIN?



EDELSTAHL

WEISS

BORDEAUXROT

GRÜNER APFEL



SCHWARZ

SAND

MOKKA METALLIC

SCHIEFERGRAU

MD DESIGNLINE

DESIGN ARBEITSPLATTEN

Die einzigartige Konstruktion unserer Design-Arbeitsplatten läßt Ihre Küche zu etwas ganz Besonderem werden.

Der Trägerrahmen aus geschliffenem Edelstahl in Kombination mit der von Ihnen gewählten Schichtstoffplatte bilden die edle Optik der **Designline Küche**.

Die integrierten frontalen, fast unsichtbaren Lüftungsöffnungen machen die Küche zu einem außergewöhnlichen Einrichtungsobjekt.



WELCHE ARBEITSPLATTE DARF ES DENN SEIN?



MD DESIGNLINE

FLEXIBEL

Flexibel und funktionell -
die perfekte Küche für hohe
Ansprüche







Bild: MDS4 150 - APL Eiche hell - mit Kochfeld

DESIGNLINE 150CM


MD 150

- > Kühlschrank mit 4*-Gefrierfach, EEF-Klasse A++
- > Arbeitsplatte Designline, Einbauspülbecken Line 60 inklusive Ablaufgarnitur und Siphon, Hahnlochbohrung, mit Glaskeramikkochfeld, Induktionskochfeld oder ohne Kochfeld
- > Metallunterbauten, Korpus weiß pulverbeschichtet, Schubladen mit Softclose
- > Gefüllte doppelwandige Premiumfronten, pulverbeschichtet, Griff Designline Edelstahl
- > Kühlschrank mit einheitlicher Küchenfront
- > Komplett mit allen aufgeführten Elektrogeräten
- > In acht verschiedenen Farben erhältlich
- > Montiert und steckerfertig

WÄHLEN SIE AUS DIESEN ARBEITSPLATTEN (SIEHE AUCH SEITE 14)



APL-Code	Arbeitsplatte
18150 0000BE - 01	Beton
18150 0000EH - 02	Eiche Hell
18150 0000SG - 03	Schiefer




FARBEN DESIGNLINE

Edelstahl



01 - Edelstahl

Pulverbeschichtung Glanz



00 - weiß



03 - Bordeauxrot



13 - Grüner Apfel

Pulverbeschichtung Matt



11 - Sand



12 - Schwarz



14 - Mokka Metallic

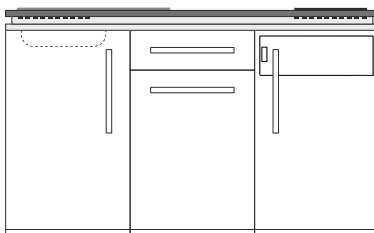
Pulverbeschichtung
Feinstruktur



15 - Schiefergrau

HINWEIS ZUR AUSWAHL
VERGESSEN
SIE NICHT IHRE
ARBEITSPLATTE
SEITE 14

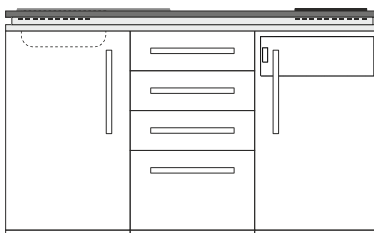
Artikel-Nr	Farbe	Kochfeld	Beckenseite
18150 100731 - XX		Glaskeramik	Spüle rechts
18150 100741 - XX		Glaskeramik	Spüle links
18150 100751 - XX		ohne	Spüle rechts
18150 100761 - XX		ohne	Spüle links
18150 100771 - XX		Induktion	Spüle rechts
18150 100781 - XX		Induktion	Spüle links



MD 150
Kühlschrank
eine Schublade

Maße: 150 x 60 x 90 cm (B x T x H)

Artikel-Nr	Farbe	Kochfeld	Beckenseite
18150 004731 - XX		Glaskeramik	Spüle rechts
18150 004741 - XX		Glaskeramik	Spüle links
18150 004751 - XX		ohne	Spüle rechts
18150 004761 - XX		ohne	Spüle links
18150 004771 - XX		Induktion	Spüle rechts
18150 004781 - XX		Induktion	Spüle links

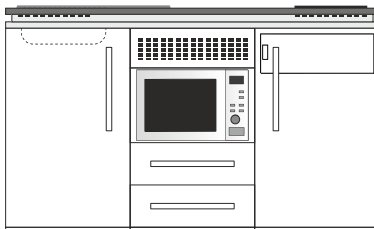


MDS4 150

Schubladenunterbau
mit 4 Schubladen
Kühlschrank

Maße: 150 x 60 x 90 cm (B x T x H)

Artikel-Nr	Farbe	Kochfeld	Beckenseite
18150 010731 - XX		Glaskeramik	Spüle rechts
18150 010741 - XX		Glaskeramik	Spüle links
18150 010751 - XX		ohne	Spüle rechts
18150 010761 - XX		ohne	Spüle links
18150 010771 - XX		Induktion	Spüle rechts
18150 010781 - XX		Induktion	Spüle links

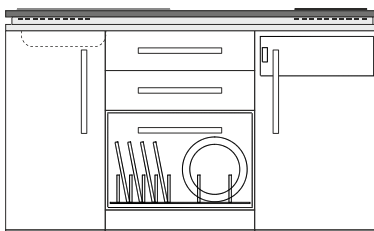


MDM 150

Mikrowelle 20l
Kühlschrank
zwei Schubladen

Maße: 150 x 60 x 90 cm (B x T x H)

Artikel-Nr	Farbe	Kochfeld	Beckenseite
18150 680731 - XX		Glaskeramik	Spüle rechts
18150 680741 - XX		Glaskeramik	Spüle links
18150 680751 - XX		ohne	Spüle rechts
18150 680761 - XX		ohne	Spüle links
18150 680771 - XX		Induktion	Spüle rechts
18150 680781 - XX		Induktion	Spüle links

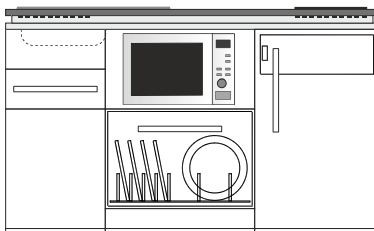


MDGS 150

Geschirrspüler
Kühlschrank
zwei Schubladen

Maße: 150 x 60 x 90 cm (B x T x H)

Artikel-Nr	Farbe	Kochfeld	Beckenseite
18150 781731 - XX		Glaskeramik	Spüle rechts
18150 781741 - XX		Glaskeramik	Spüle links
18150 781751 - XX		ohne	Spüle rechts
18150 781761 - XX		ohne	Spüle links
18150 781771 - XX		Induktion	Spüle rechts
18150 781781 - XX		Induktion	Spüle links

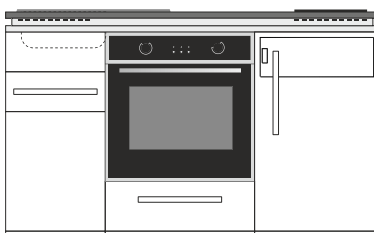


MDGSM 150

Geschirrspüler
Mikrowelle 20 l
Kühlschrank
eine Schublade

Maße: 150 x 60 x 90 cm (B x T x H)

Artikel-Nr	Farbe	Kochfeld	Beckenseite
18150 106731 - XX		Glaskeramik	Spüle rechts
18150 106741 - XX		Glaskeramik	Spüle links
18150 106751 - XX		ohne	Spüle rechts
18150 106761 - XX		ohne	Spüle links
18150 106771 - XX		Induktion	Spüle rechts
18150 106781 - XX		Induktion	Spüle links



MDB 150

Backofen
Kühlschrank
zwei Schubladen

Maße: 150 x 60 x 90 cm (B x T x H)



Bild: MDM 160 - APL Schiefer - mit Kochfeld

DESIGNLINE 160CM


MD 160

- > Kühlschrank mit 4*-Gefrierfach, EEF-Klasse A++
- > Arbeitsplatte Designline, Einbauspülbecken Line 60 inklusive Ablaufgarnitur und Siphon, Hahnlochbohrung, mit Glaskeramikkochfeld, Induktionskochfeld oder ohne Kochfeld
- > Metallunterbauten, Korpus weiß pulverbeschichtet, Schubladen mit Softclose
- > Gefüllte doppelwandige Premiumfronten, pulverbeschichtet, Griff Designline Edelstahl
- > Kühlschrank mit einheitlicher Küchenfront
- > Komplett mit allen aufgeführten Elektrogeräten
- > In acht verschiedenen Farben erhältlich
- > Montiert und steckerfertig

WÄHLEN SIE AUS DIESEN ARBEITSPLETTEN (SIEHE AUCH SEITE 14)



APL-Code	Arbeitsplatte
18160 0000BE - 01	Beton
18160 0000EH - 02	Eiche Hell
18160 0000SG - 03	Schiefer




FARBEN DESIGNLINE

Edelstahl



01 - Edelstahl

Pulverbeschichtung Glanz



00 - weiß



03 - Bordeauxrot



13 - Grüner Apfel

Pulverbeschichtung Matt



11 - Sand



12 - Schwarz



14 - Mokka Metallic

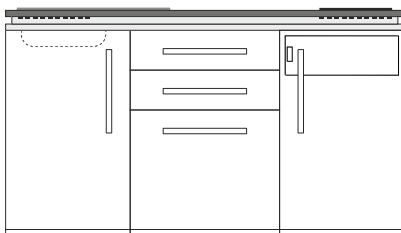
Pulverbeschichtung
Feinstruktur



15 - Schiefergrau

HINWEIS ZUR AUSWAHL
VERGESSEN
SIE NICHT IHRE
ARBEITSPLATTE
SEITE 14

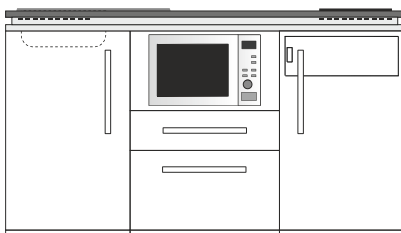
Artikel-Nr	Farbe	Kochfeld	Beckenseite
18160 080731 - XX		Glaskeramik	Spüle rechts
18160 080741 - XX		Glaskeramik	Spüle links
18160 080751 - XX		ohne	Spüle rechts
18160 080761 - XX		ohne	Spüle links
18160 080771 - XX		Induktion	Spüle rechts
18160 080781 - XX		Induktion	Spüle links



MD 160
Kühlschrank
zwei Schubladen

Maße: 160 x 60 x 90 cm (B x T x H)

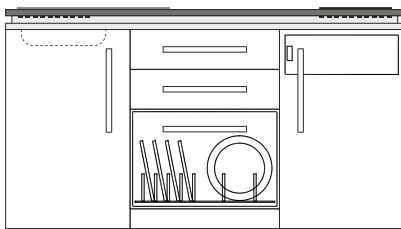
Artikel-Nr	Farbe	Kochfeld	Beckenseite
18160 030731 - XX		Glaskeramik	Spüle rechts
18160 030741 - XX		Glaskeramik	Spüle links
18160 030751 - XX		ohne	Spüle rechts
18160 030761 - XX		ohne	Spüle links
18160 030771 - XX		Induktion	Spüle rechts
18160 030781 - XX		Induktion	Spüle links



MDM 160
Mikrowelle 20l
Kühlschrank
zwei Schubladen

Maße: 160 x 60 x 90 cm (B x T x H)

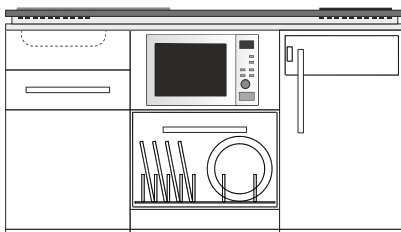
Artikel-Nr	Farbe	Kochfeld	Beckenseite
18160 680731 - XX		Glaskeramik	Spüle rechts
18160 680741 - XX		Glaskeramik	Spüle links
18160 680751 - XX		ohne	Spüle rechts
18160 680761 - XX		ohne	Spüle links
18160 680771 - XX		Induktion	Spüle rechts
18160 680781 - XX		Induktion	Spüle links



MDGS 160
Geschirrspüler
Kühlschrank
zwei Schubladen

Maße: 160 x 60 x 90 cm (B x T x H)

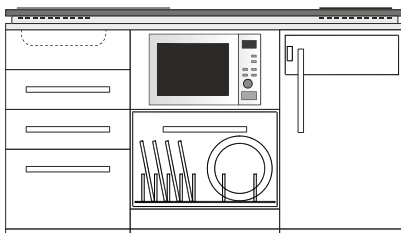
Artikel-Nr	Farbe	Kochfeld	Beckenseite
18160 781731 - XX		Glaskeramik	Spüle rechts
18160 781741 - XX		Glaskeramik	Spüle links
18160 781751 - XX		ohne	Spüle rechts
18160 781761 - XX		ohne	Spüle links
18160 781771 - XX		Induktion	Spüle rechts
18160 781781 - XX		Induktion	Spüle links



MDGSM 160
Geschirrspüler
Mikrowelle 20l
Kühlschrank
eine Schublade

Maße: 160 x 60 x 90 cm (B x T x H)

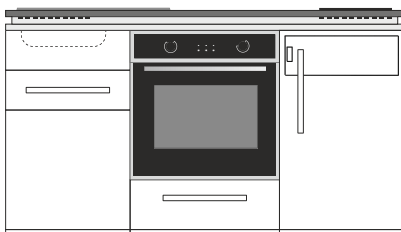
Artikel-Nr	Farbe	Kochfeld	Beckenseite
18160 783731 - XX		Glaskeramik	Spüle rechts
18160 783741 - XX		Glaskeramik	Spüle links
18160 783751 - XX		ohne	Spüle rechts
18160 783761 - XX		ohne	Spüle links
18160 783771 - XX		Induktion	Spüle rechts
18160 783781 - XX		Induktion	Spüle links



MDGSM S3 160
Geschirrspüler
Mikrowelle 20 l
Kühlschrank
Schubladenunterbau mit
drei Schubladen

Maße: 160 x 60 x 90 cm (B x T x H)

Artikel-Nr	Farbe	Kochfeld	Beckenseite
18160 106731 - XX		Glaskeramik	Spüle rechts
18160 106741 - XX		Glaskeramik	Spüle links
18160 106751 - XX		ohne	Spüle rechts
18160 106761 - XX		ohne	Spüle links
18160 106771 - XX		Induktion	Spüle rechts
18160 106781 - XX		Induktion	Spüle links



MDB 160
Backofen
Kühlschrank
zwei Schubladen

Maße: 160 x 60 x 90 cm (B x T x H)



Bild: MDGSM 170 - APL Eiche hell - mit Kochfeld

DESIGNLINE 170CM

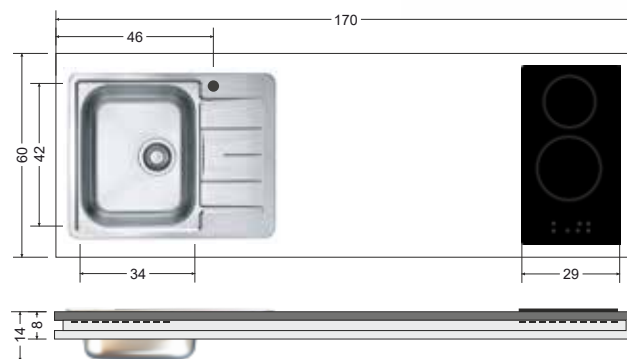
MD 170

- > Kühlschrank mit 4*-Gefrierfach, EEF-Klasse A++
- > Arbeitsplatte Designline, Einbauspülbecken Line 60 inklusive Ablaufgarnitur und Siphon, Hahnlochbohrung, mit Glaskeramikkochfeld, Induktionskochfeld oder ohne Kochfeld
- > Metallunterbauten, Korpus weiß pulverbeschichtet, Schubladen mit Softclose
- > Gefüllte doppelwandige Premiumfronten, pulverbeschichtet, Griff Designline Edelstahl
- > Kühlschrank mit einheitlicher Küchenfront
- > Komplett mit allen aufgeführten Elektrogeräten
- > In acht verschiedenen Farben erhältlich
- > Montiert und steckerfertig

WÄHLEN SIE AUS DIESEN ARBEITSPLETTEN (SIEHE AUCH SEITE 14)



APL-Code	Arbeitsplatte
18170 0000BE - 01	Beton
18170 0000EH - 02	Eiche Hell
18170 0000SG - 03	Schiefer




FARBEN DESIGNLINE

Edelstahl



01 - Edelstahl

Pulverbeschichtung Glanz



00 - weiß



03 - Bordeauxrot



13 - Grüner Apfel

Pulverbeschichtung Matt



11 - Sand



12 - Schwarz



14 - Mokka Metallic

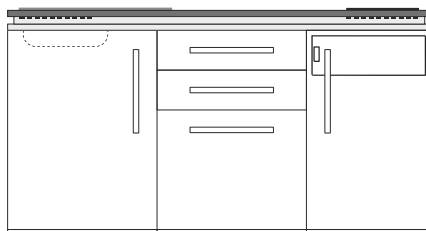
Pulverbeschichtung
Feinstruktur



15 - Schiefergrau

HINWEIS ZUR AUSWAHL
VERGESSEN
SIE NICHT IHRE
ARBEITSPLATTE
SEITE 14

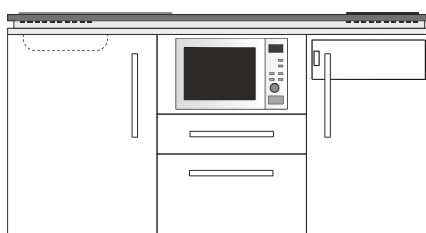
Artikel-Nr	Farbe	Kochfeld	Beckenseite
18170 080731 - XX		Glaskeramik	Spüle rechts
18170 080741 - XX		Glaskeramik	Spüle links
18170 080751 - XX		ohne	Spüle rechts
18170 080761 - XX		ohne	Spüle links
18170 080771 - XX		Induktion	Spüle rechts
18170 080781 - XX		Induktion	Spüle links



MD 170
Kühlschrank
zwei Schubladen

Maße: 170 x 60 x 90 cm (B x T x H)

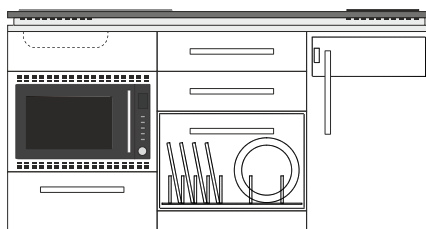
Artikel-Nr	Farbe	Kochfeld	Beckenseite
18170 030731 - XX		Glaskeramik	Spüle rechts
18170 030741 - XX		Glaskeramik	Spüle links
18170 030751 - XX		ohne	Spüle rechts
18170 030761 - XX		ohne	Spüle links
18170 030771 - XX		Induktion	Spüle rechts
18170 030781 - XX		Induktion	Spüle links



MDM 170
Mikrowelle 20l
Kühlschrank
zwei Schubladen

Maße: 170 x 60 x 90 cm (B x T x H)

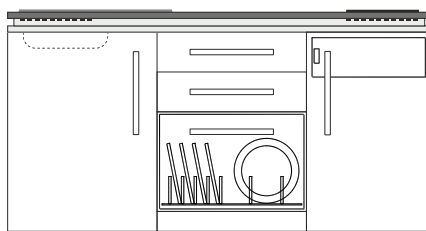
Artikel-Nr	Farbe	Kochfeld	Beckenseite
18170 880731 - XX		Glaskeramik	Spüle rechts
18170 880741 - XX		Glaskeramik	Spüle links
18170 880751 - XX		ohne	Spüle rechts
18170 880761 - XX		ohne	Spüle links
18170 880771 - XX		Induktion	Spüle rechts
18170 880781 - XX		Induktion	Spüle links



MDGSMOS 170
Geschirrspüler
Mikrowellenofen 30l
Kühlschrank
drei Schubladen

Maße: 170 x 60 x 90 cm (B x T x H)

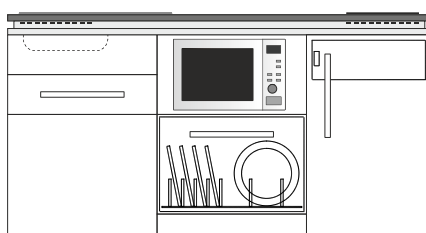
Artikel-Nr	Farbe	Kochfeld	Beckenseite
18170 680731 - XX		Glaskeramik	Spüle rechts
18170 680741 - XX		Glaskeramik	Spüle links
18170 680751 - XX		ohne	Spüle rechts
18170 680761 - XX		ohne	Spüle links
18170 680771 - XX		Induktion	Spüle rechts
18170 680781 - XX		Induktion	Spüle links



MDGS 170
Geschirrspüler
Kühlschrank
zwei Schubladen

Maße: 170 x 60 x 90 cm (B x T x H)

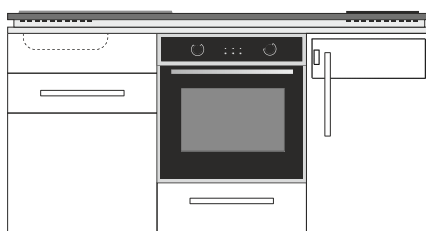
Artikel-Nr	Farbe	Kochfeld	Beckenseite
18170 781731 - XX		Glaskeramik	Spüle rechts
18170 781741 - XX		Glaskeramik	Spüle links
18170 781751 - XX		ohne	Spüle rechts
18170 781761 - XX		ohne	Spüle links
18170 781771 - XX		Induktion	Spüle rechts
18170 781781 - XX		Induktion	Spüle links



MDGSM 170
Geschirrspüler
Mikrowelle 20l
Kühlschrank
eine Schublade

Maße: 170 x 60 x 90 cm (B x T x H)

Artikel-Nr	Farbe	Kochfeld	Beckenseite
18170 106731 - XX		Glaskeramik	Spüle rechts
18170 106741 - XX		Glaskeramik	Spüle links
18170 106751 - XX		ohne	Spüle rechts
18170 106761 - XX		ohne	Spüle links
18170 106771 - XX		Induktion	Spüle rechts
18170 106781 - XX		Induktion	Spüle links



MDB 170
Backofen
Kühlschrank
zwei Schubladen

Maße: 170 x 60 x 90 cm (B x T x H)



Bild: MDB 180 A - APL Schiefer - mit Kochfeld

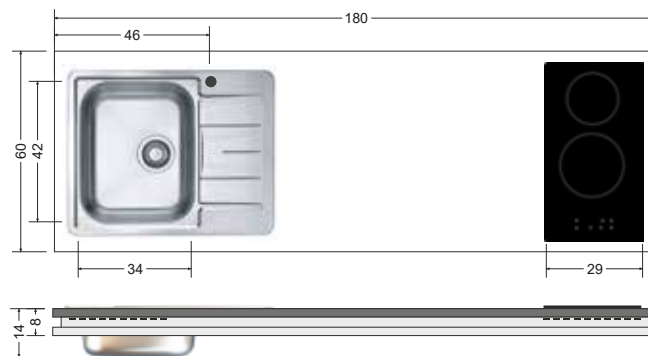
DESIGNLINE 180CM MD 180

- > Kühlschrank mit 4*-Gefrierfach, EEF-Klasse A++
- > Arbeitsplatte Designline, Einbauspülbecken Line 60 inklusive Ablaufgarnitur und Siphon, Hahnlochbohrung, mit Glaskeramikkochfeld, Induktionskochfeld oder ohne Kochfeld
- > Metallunterbauten, Korpus weiß pulverbeschichtet, Schubladen mit Softclose
- > Gefüllte doppelwandige Fronten, pulverbeschichtet, Griff Designline Edelstahl
- > Kühlschrank mit einheitlicher Küchenfront
- > Komplett mit allen aufgeführten Elektrogeräten
- > In acht verschiedenen Farben erhältlich
- > Montiert und steckerfertig

WÄHLEN SIE AUS DIESEN ARBEITSPLATTEN (SIEHE AUCH SEITE 14)



APL-Code	Arbeitsplatte
18180 0000BE - 01	Beton
18180 0000EH - 02	Eiche Hell
18180 0000SG - 03	Schiefer



FARBEN DESIGNLINE

Edelstahl



01 - Edelstahl

Pulverbeschichtung Glanz



00 - weiß



03 - Bordeauxrot



13 - Grüner Apfel

Pulverbeschichtung Matt



11 - Sand



12 - Schwarz



14 - Mokka Metallic

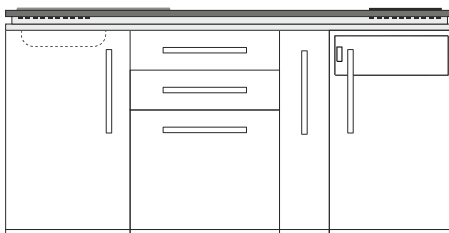
Pulverbeschichtung
Feinstruktur



15 - Schiefergrau

HINWEIS ZUR AUSWAHL
**VERGESSEN
 SIE NICHT IHRE
 ARBEITSPLATTE
 SEITE 14**

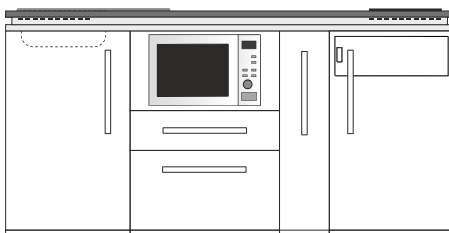
Artikel-Nr	Farbe	Kochfeld	Beckenseite
18180 082731 - XX		Glaskeramik	Spüle rechts
18180 082741 - XX		Glaskeramik	Spüle links
18180 082751 - XX		ohne	Spüle rechts
18180 082761 - XX		ohne	Spüle links
18180 082771 - XX		Induktion	Spüle rechts
18180 082781 - XX		Induktion	Spüle links

**MD 180 A**

Kühlschrank
 Auszugunterbau
 zwei Schubladen

Maße: 180 x 60 x 90 cm (B x T x H)

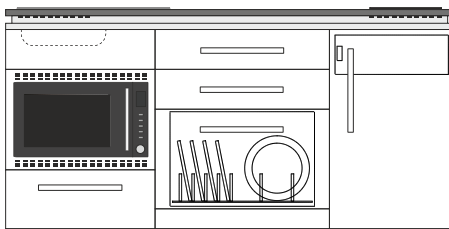
Artikel-Nr	Farbe	Kochfeld	Beckenseite
18180 032731 - XX		Glaskeramik	Spüle rechts
18180 032741 - XX		Glaskeramik	Spüle links
18180 032751 - XX		ohne	Spüle rechts
18180 032761 - XX		ohne	Spüle links
18180 032771 - XX		Induktion	Spüle rechts
18180 032781 - XX		Induktion	Spüle links

**MDM 180 A**

Mikrowelle 20l
 Kühlschrank
 Auszugunterbau
 zwei Schubladen

Maße: 180 x 60 x 90 cm (B x T x H)

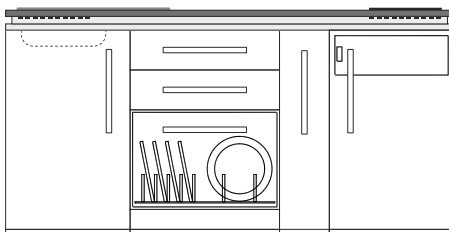
Artikel-Nr	Farbe	Kochfeld	Beckenseite
18180 880731 - XX		Glaskeramik	Spüle rechts
18180 880741 - XX		Glaskeramik	Spüle links
18180 880751 - XX		ohne	Spüle rechts
18180 880761 - XX		ohne	Spüle links
18180 880771 - XX		Induktion	Spüle rechts
18180 880781 - XX		Induktion	Spüle links

**MDGSMOS 180**

Geschirrspüler
 Mikrowellenofen 30l
 Kühlschrank
 drei Schubladen

Maße: 180 x 60 x 90 cm (B x T x H)

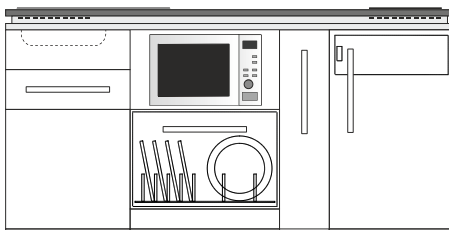
Artikel-Nr	Farbe	Kochfeld	Beckenseite
18180 682731 - XX		Glaskeramik	Spüle rechts
18180 682741 - XX		Glaskeramik	Spüle links
18180 682751 - XX		ohne	Spüle rechts
18180 682761 - XX		ohne	Spüle links
18180 682771 - XX		Induktion	Spüle rechts
18180 682781 - XX		Induktion	Spüle links

**MDGS 180 A**

Geschirrspüler
 Kühlschrank
 Auszugunterbau
 zwei Schubladen

Maße: 180 x 60 x 90 cm (B x T x H)

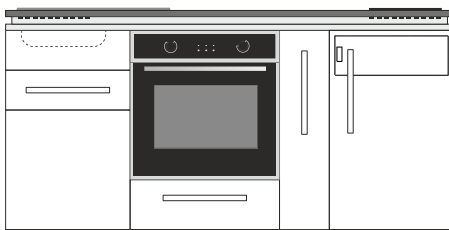
Artikel-Nr	Farbe	Kochfeld	Beckenseite
18180 782731 - XX		Glaskeramik	Spüle rechts
18180 782741 - XX		Glaskeramik	Spüle links
18180 782751 - XX		ohne	Spüle rechts
18180 782761 - XX		ohne	Spüle links
18180 782771 - XX		Induktion	Spüle rechts
18180 782781 - XX		Induktion	Spüle links

**MDGSM 180 A**

Geschirrspüler
 Mikrowelle 20l
 Kühlschrank
 Auszugunterbau
 eine Schublade

Maße: 180 x 60 x 90 cm (B x T x H)

Artikel-Nr	Farbe	Kochfeld	Beckenseite
18180 162731 - XX		Glaskeramik	Spüle rechts
18180 162741 - XX		Glaskeramik	Spüle links
18180 162751 - XX		ohne	Spüle rechts
18180 162761 - XX		ohne	Spüle links
18180 162771 - XX		Induktion	Spüle rechts
18180 162781 - XX		Induktion	Spüle links

**MDB 180 A**

Backofen
 Kühlschrank
 Auszugunterbau
 zwei Schubladen

Maße: 180 x 60 x 90 cm (B x T x H)

MD DESIGNLINE

QUALITÄT

Qualität und Verarbeitung
- made in Germany





HÄNGESCHRÄNKE DESIGNLINE

Schaffen Sie zusätzlichen Stauraum mit unseren praktischen Hängeschränken.

Der Korpus und die Türen sind aus pulverbeschichtetem, doppelwandigem Metall. Die Türen sind mit Softclose ausgestattet. Außerdem bieten wir zwei verschiedene Höhen an.

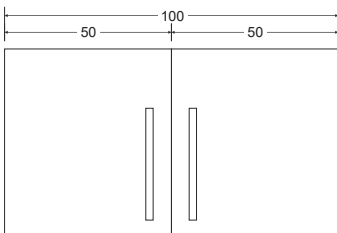
Jeder **Hängeschränk** in der 56cm Höhe wird mit einem und in der 72cm Höhe mit zwei variabel einbaubaren Einlegeböden geliefert. Zur einfachen komfortablen Befestigung ist eine Montageschiene bereits im Lieferumfang enthalten.

HSDL - Designline H560 - ein Fachboden

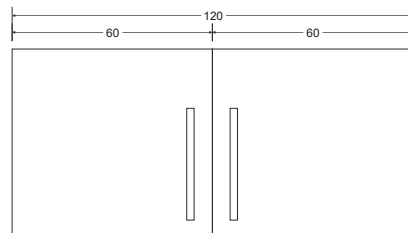
	HSDL 40	HSDL 50	HSDL 60	HSDL 90
Artikel-Nr	30040 100003 - XX - AR	30050 100003 - XX - AR	30060 100003 - XX - AR	30090 100003 - XX - Tür 40cm AR
Artikel-Nr	30040 200003 - XX - AL	30050 200003 - XX - AL	30060 200003 - XX - AL	30090 200003 - XX - Tür 40cm AL

HSDL - Designline H720 - zwei Fachböden

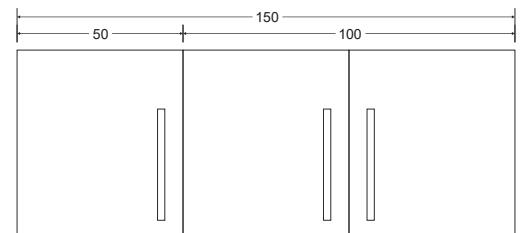
	HSDL 40	HSDL 50	HSDL 60	HSDL 100
Artikel-Nr	30040 100103 - XX - AR	30050 100103 - XX - AR	30060 100103 - XX - AR	30120 000103 - XX
Artikel-Nr	30040 200103 - XX - AL	30050 200103 - XX - AL	30060 200103 - XX - AL	



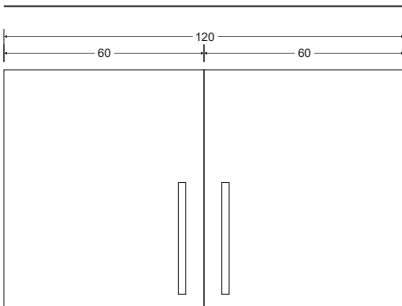
HSDL 100
30100 000003 - X



HSDL 120
30120 000003 - XX



HSDL 150
30150 100003 - XX - 100/50 cm
30150 200003 - XX - 50/100 cm



HSDL 120
30100 000103 - XX

FARBEN DESIGNLINE

Edelstahl



01 - Edelstahl

Pulverbeschichtung Glanz



00 - weiß



03 - Bordeauxrot



13 - Grüner Apfel

Pulverbeschichtung Matt



11 - Sand



12 - Schwarz



14 - Mokka Metallic

Pulverbeschichtung
Feinstruktur



15 - Schiefergrau

ZUBEHÖR

FÜR UNSERE DESIGNLINE KÜCHEN



Abfallsystem - CUBE 40

Artikel Nr. 69001 000000 02

passend zu 40er Unterbau
Einbausystem mit Selbstauszug
Mülltrennung 2-fach

Farbe grau / schwarz
Behälter zweimal 14 Liter
Maße 335 x 407 x 348 mm (BxTxH)



Abfallsystem - CUBE 50

Artikel Nr. 69001 000000 07
Artikel Nr. 69001 000000 05

passend zu 50er Unterbau
Einbausystem mit Selbstauszug
Mülltrennung 2-fach - Behälter 18 Liter + 14 Liter
Mülltrennung 3-fach - Behälter 2x8 Liter + 14 Liter

Farbe grau / schwarz
Maße 438 x 330 x 345 mm (BxTxH)



Abfallsystem - CUBE 10 - Erweiterung

Artikel Nr. 69001 000000 08

Kompatibel zu Cube 40 und Cube 50
Einbausystem

Behälter 4,5 Liter
Maße 93 x 407 x 346 mm (BxTxH)



Schubladeneinsatz - Excellent II

Artikel Nr. 69005 000000 04
Artikel Nr. 69005 000000 00
Artikel Nr. 69005 000000 01

Kunststoff basaltgrau Materialstärke 2,5 mm
Schubladeneinsatz 40
Schubladeneinsatz 50
Schubladeneinsatz 60

Maße: 330 x 50 x 440 mm (BxHxT)
Maße: 430 x 50 x 440 mm (BxHxT)
Maße: 530 x 50 x 440 mm (BxHxT)



Fachboden - Metall für Miniküchen

Artikel Nr. 62040 000000 00
Artikel Nr. 62050 000000 00
Artikel Nr. 62060 000000 00

Einlegeboden zu unseren Unterschränken inkl. Montagematerial
Metall pulverbeschichtet weiß - ein Fachboden pro Unterbau möglich

Ausführung 40 cm weiß
Ausführung 50 cm weiß
Ausführung 60 cm weiß



Einhängekorb - zu Auszugunterbau 20 cm

Artikel Nr. 69007 000000 01

passend als Erweiterung zu den Auszugunterbauten in 20 cm Breite

Maße: 110x480x75mm (BxTxH)

ARMATUREN



Alle **KLUDI Marken-Armaturen** bieten Ihnen folgende Mehr-Werte:

Durchflussklasse A - Geräuschklasse I - Schnell-Montagesystem - flexible Anschlüsse G 3/8 - Keramik-Kartusche - Heißwasserbegrenzer - 5 Jahre Herstellergarantie - Werkskundendienst - DVGW / W270 Zulassung



Einhebelmischgarnitur - Kludi Steel in Edelstahl

DN 10, Edelstahl gebürstet, für Lochung 35 mm, Festauslauf, schwenkbarer 360°

Artikel Nr. 60022 000000 00

Hochdruck



Einhebelmischgarnitur - Kludi Zenta

DN 10, Chrom, für Lochung 35 mm, Festauslauf, schwenkbar 360°

Artikel Nr. 60016 000000 00

Hochdruck



Einhebelmischgarnitur - Bingo Star

DN 10, Chrom, für Lochung 35 mm, Festauslauf, schwenkbar 360°

Artikel Nr. 60017 000000 00

Hochdruck



Einhebelmischgarnitur - Kludi L-line S

DN 10, Chrom, für Lochung 35 mm, Festauslauf, schwenkbarer 360°

Artikel Nr. 60018 000000 00

Hochdruck



ELEKTROGERÄTE

FÜR UNSERE DESIGNLINE KÜCHEN



Artikel Nr. 46005 000000 00 **Kühlschrank - Stengel KS 5001 EU**

Bruttoinhalt 114 Liter	4* Gefrierfach / EEF- Klasse A++
Nutzinhalt 100 Liter	Abtauautomatik im Kühlteil
Gefrierfach 14 Liter	Anschluss 220 - 240 V / 50 Hz
Geräusch 41dB	Klimaklasse ST/N (16°-38°C)
Gewicht 35,00 kg	Kältemittel R 600 A / FCKW-frei
	Maße 820 x 497 x 579 mm (HxBxT)



Artikel Nr. 42010 000000 00 **Mikrowelle - Stengel STCOMBI101 - 20I**

Edelstahl-Front	Mikrowelle 800 Watt
Garraum 20 Liter	Grill 1200 Watt
Automatikprogramme	Heißluft / Backen 2200W
Kindersicherung	1,1 m Kabel mit Schuko-Winkelstecker
Drehscheibensystem	Anschlusswert 230-240 V / 50 Hz
Gewicht 14,4 kg	Maße 262 x 452 x 390 mm (HxBxT)



Artikel Nr. 42011 000000 00 **Mikroofen - Russell hobbs RHM3003 - 30I**

Kombinationsofen	Mikrowelle 850 - 900 Watt
Garraum 30 Liter	Grill 1000 - 1100 Watt
Drehscheibensystem	Heißluft / Backen 2300 - 2500W
Automatikprogramme	1,0 m Kabel mit Schuko-Winkelstecker
Kindersicherung	Anschlusswert 230 - 240 V / 50 Hz
Gewicht 18,9 kg	Maße 326 x 520 x 500 mm (HxBxT)



Artikel Nr. 44003 000000 00 **Einbaubackofen - Stengel EBO9.3H**

9 Programme: Auftauen, Ober- und Unterhitze, Heißluft, Grill, Oberhitze mit Grill, Oberhitze mit Grill und Umluft, Unterhitze, Ober- und Unterhitze mit Umluft, Unterhitze	
Energieeffizienzklasse A	Energieverbrauch 0,99 kWh/h
70 Liter Backvolumen	1,2 m Kabel mit Schuko-Winkelstecker
Gewicht 30,5 kg	Anschluss 220-240V/50 Hz/3,0 KW
	Maße 595 x 595 x 575 mm (HxBxT)



Artikel Nr. 41012 000000 00 **Geschirrspüler - Stengel GS6-6FI2 - vollintegriert**

Kompakt-Geschirrspüler Energieeffizienzklasse A+	
Wasserverbrauch 6,5 Liter	Trocknungseffizienzklasse A
6 Spülprogramme	Energieverbrauch 174 kw/Jahr
Temperaturen 40 - 60°C	Geräuschpegel 49 dB
6 Maßgedecke	230V / 50 Hz - 1380 W / 1,3 m Kabellänge
Gewicht 20 Kg	Maße 438 x 550 x 500 mm (HxBxT)



Artikel Nr. 43008 000000 00 **2-er Glaskeramikkochfeld - Stengel EB-GK2-TC**

Touch Control	Strahlheizkörper Ø145 mm / 1,2 KW
Heizstufen 9 je Platte	Strahlheizkörper Ø180 mm / 1,8 KW
Timer 1 - 99 min	250 cm Kabel mit Schuko-Stecker
Restwärmeanzeige	Anschluss 3,0 KW / 230 V / 50 Hz
	Maße 288 x 53 x 520 mm (BxHxT)



Artikel Nr. 43006 000000 00 **2-er Induktionskochfeld - CASO - Master E2**

Doppel-Induktions-Kochfeld	Kindersicherung / Überhitzungsschutz
Sensor-Touch-Bedienung	Leistung 3500 W (1500 2000 W)
Timer 1 - 99 min	1,8 m Kabel mit Schuko-Winkelstecker
9 Leistungsstufen pro Platte	Anschluss 230 V / 50 Hz
Prüfzeichen GS, CE	Maße 288 x 56 x 520 mm (BxHxT)



Artikel Nr. 47007 000000 00 **Lichtleiste LED - Alu / Edelstahleffekt mit Steckdosen**

LED - Leuchte mit Schalter	Gehäuse Aluminium/Edstahleffekt
2 Schuko-Steckdosen	Anschluss: 230V-50Hz
Lichtfarbe 4000 K weiß	2,0 m Kabel mit Schuko-Stecker
	Maße 560-1160 x 71 x 71 mm (BxTxH)

Artikel Nr. 47007 000000 00	Ausführung 56 cm Länge - 644 Lumen - 6,5 Watt
Artikel Nr. 47009 000000 00	Ausführung 86 cm Länge - 860 Lumen - 9,6 Watt
Artikel Nr. 47010 000000 00	Ausführung 116 cm Länge - 1280 Lumen - 12,9 Watt

ANLIEFERUNG UND VERPACKUNG

FÜR UNSERE KOMPAKTKÜCHE DESIGNLINE

Die **Kompaktküche Designline** wird mit der Spedition in unserer Standardverpackung auf Paletten geliefert.

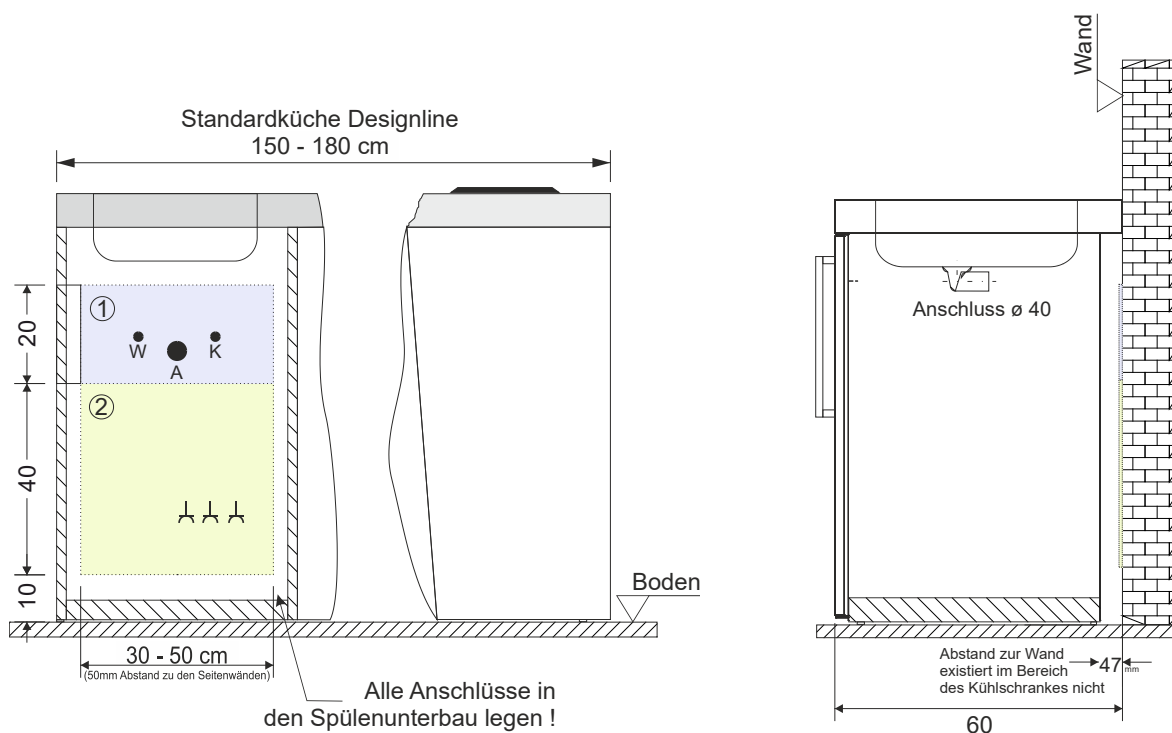
Die Küche wird fertig montiert geliefert. Lediglich Wasser und Elektroanschluss müssen am Aufstellort noch durchgeführt werden. Elektrogeräte wie Backofen, Mikrowelle oder Geschirrspüler werden je nach Küche als separates Packstück beigelegt oder in der Küche verbaut.



PLUG & PLAY

ANSCHLUSS-SCHEMA

MD DESIGNLINE



①

Empfohlener Bereich für Wasseranschlüsse

②

Empfohlener Bereich für Elektroanschlüsse Miniküche (z.B. Kühlschrank, Mikrowelle, Geschirrspüler, Backofen, etc.)

Wichtige Hinweise zu den Anschlüssen Designline-Küchen:

- Unterbauten der Miniküche werden ohne Rückwand geliefert
- Anzahl der Elektroanschlüsse nach Anzahl der Elektrogeräte
- Alle Geräte mit 230V Schukostecker
- Leistungsdaten der Elektrogeräte siehe Datenblätter oder Hinweise im aktuellen Designline-Katalog
- Armaturleitungen müssen eventuell bauseits (je nach Position der Wasseranschlüsse) verlängert werden

Abstände im Installationsbereich:

- Wand - Schublade	=	130 mm
- Wand - Geschirrspüler	=	65 mm
- Wand - Kühlschrank	=	20 mm
- Wand - Mikrowellenofen 30l	=	100 mm
- Wand - Mikrowelle 20l	=	210 mm
- Wand - Backofen	=	25 mm
- Wand - Fachboden / Seitenwände	=	50 / 47 mm

DESIGNLINE - MADE BY STENGENEL

stengel 
steel concept

Stengel Steel Concept GmbH

Wilhelm-Maybach-Str. 1-3

73479 Ellwangen

Telefon: +49 7961 9121 - 400

E-mail: office@stengel-steelconcept.de

www.stengel-steelconcept.de

www.minikuechen.de


5 
JAHRE DURCH
GARANTIEVERLÄNGERUNG

NEU...

GARANTIEVERLÄNGERUNG* AUF 5 JAHRE
SPRECHEN SIE MIT IHREM HÄNDLER !

 Garantie datenbank 24

UNSER KUNDENDIENST UND SERVICEPARTNER



*Die allgemeinen Garantiebedingungen finden
Sie unter www.stengel-steelconcept.de



Katalog Stand 08/2019

Unsere AGB's finden Sie unter www.stengel-steelconcept.de